

# Optima

LED



Optima är en kraftfull downlight serie med ett brett sortimentet som garanterar optimal belysning för alla projekt. Den satinerade reflektorn erbjuder många möjligheter att göra belysningsprojekt med låg bländning.

## DALI

DALI-drivdon gör det möjligt att ansluta armaturer till DALI-baserade styrsystem och Smart Buildings. Jämfört med traditionell kabelinstallation möjliggör DALI individuell styrning av belysningsarmaturerna som ger betydande energibesparingar, flexibilitet och kontroll av belysningsanläggningen.



"Optima är en downlight med många möjligheter."



### Konstruktion

- › Stomme i satinerad aluminium
- › Dekorning i stål (vit)
- › Kylfläns i aluminium
- › IP20
- › Ljusflöde, se tabell nedan
- › LED-armaturens livslängd 50 000h (L80B10)

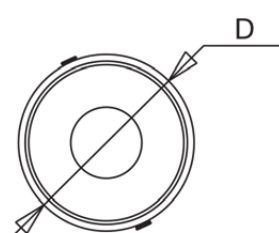
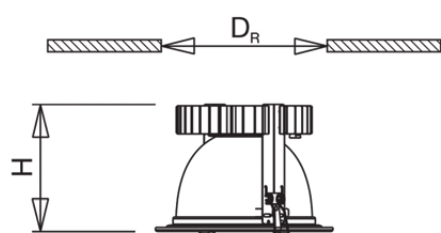
### Montering

- › Infälld med integrerade fjäderfästen
- › Håltagning 203 mm
- › Bas-modeller -o- 3x2,5 mm<sup>2</sup>
- › DALI-modeller -o- 5x2,5 mm<sup>2</sup>
- › Min. avstånd ovan armatur 150 mm
- › Takets tjocklek 1-27 mm

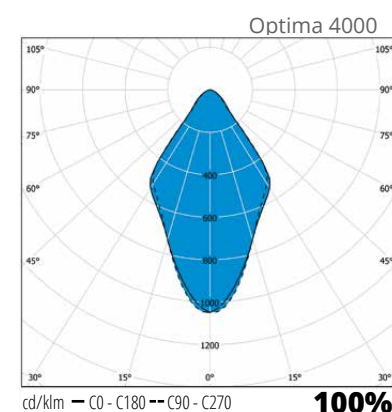


### Mot order

- › Optimerat ljusflöde till projekt
- › Klart eller frostat glas (IP44)



	H	D	D <sub>R</sub>
OPT1000 - OPT4000	161	222	203



E-nummer	Typ	Beskrivning	Effekt	Kg	Ljusflöde	Övrig information
<b>Optima LED</b>						
74 704 52	OPT2000	OPTIMA 2000 21W/840 LED	21W	1,2	2100 lm	
74 704 54	OPT3000	OPTIMA 3000 29W/840 LED	29W	1,2	2900 lm	
74 704 56	OPT4000	OPTIMA 4000 41W/840 LED	41W	1,2	4000 lm	
<b>Optima LED DALI</b>						
74 704 60	OPT2000ED	OPTIMA 2000 21W/840 LED DALI	21W	1,2	2100 lm	DALI
74 704 62	OPT3000ED	OPTIMA 3000 29W/840 LED DALI	29W	1,2	2900 lm	DALI
74 704 64	OPT4000ED	OPTIMA 4000 41W/840 LED DALI	41W	1,2	4000 lm	DALI

