

Optima

LED



Optima on pitkäikäinen, tehokas ja julkisiin tiloihin suunniteltu alasvalo, jonka monipuolinen valovirtatarjonta takaa oikean valon jokaiseen projektiin. Runkorakenne ja LED-moduulin sijoitus syväälle satiinipintaisen heijastimen sisälle, tarjoavat mahdollisuuden luoda alhaisen häikäisyn yleisvalaistusta.

DALI

DALI-liitäntälaitteet mahdollistavat valaisimen yhdistämisen DALI-pohjaisiin ohjausjärjestelmiin ja älytaloihin. Verrattuna tavanomaiseen ohjaukseen DALI mahdollistaa valaisinkohtaisen himennyksen ja ohjauksen sekä merkittävän energiansäästöpotentialin.



“Erinomainen alasvalo moneen kohteeseen ja projektiin.”



Rakenne

- › Runko satiinipintaista alumiinia
- › Koristerengas valkoiseksi maalattua teräslevyä
- › Jäähdytyn alumiiniprofilia
- › IP20
- › Ottotehot ja valovirrat ks. taulukko
- › LED-valaisimen elinikä 50 000 h (L80B10)

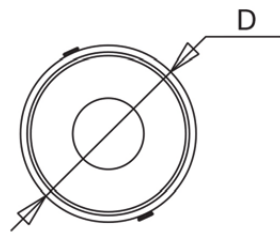
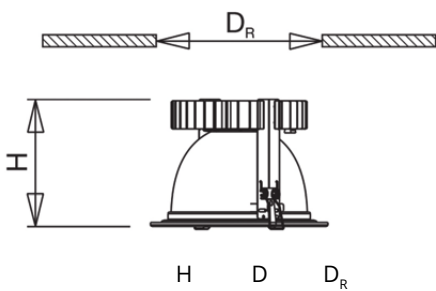
Asennus

- › Uppoasennus alakattoon valaisimen kiinnitysjousilla
- › Asennusreiän halkaisija 203 mm
- › Perusversiot -o- 3x2,5 mm²
- › DALI-versiot -o- 5x2,5 mm²
- › Suojaetäisyys valaisimen yläpuolella vähintään 150 mm
- › Kattolevyn paksuus 1 - 27 mm

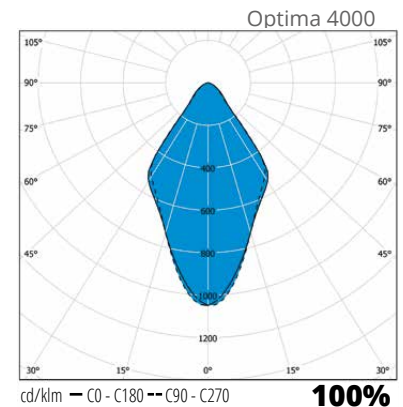


Tilauksesta

- › Alhaisemman valovirran ratkaisut
- › Kirkas tai huurrettu koristelasi (IP44)



	H	D	D _R
OPT1000 - OPT4000	161	222	203



Snro	Tyyppi	Tuotenimi	Teho	Kg	Valovirta	Lisätiedot
Optima LED						
42 076 25	OPT2000	OPT2000 21W/840 LED	21W	1,2	2100 lm	
42 076 62	OPT3000	OPT3000 29W/840 LED	29W	1,2	2900 lm	
42 603 00	OPT4000	OPT4000 41W/840 LED	41W	1,2	4000 lm	
Optima LED DALI						
42 603 08	OPT2000ED	OPT2000ED 21W/840 LED DA	21W	1,2	2100 lm	DALI
42 603 11	OPT3000ED	OPT3000ED 29W/840 LED DA	29W	1,2	2900 lm	DALI
42 603 14	OPT4000ED	OPT4000ED 41W/840 LED DA	41W	1,2	4000 lm	DALI

